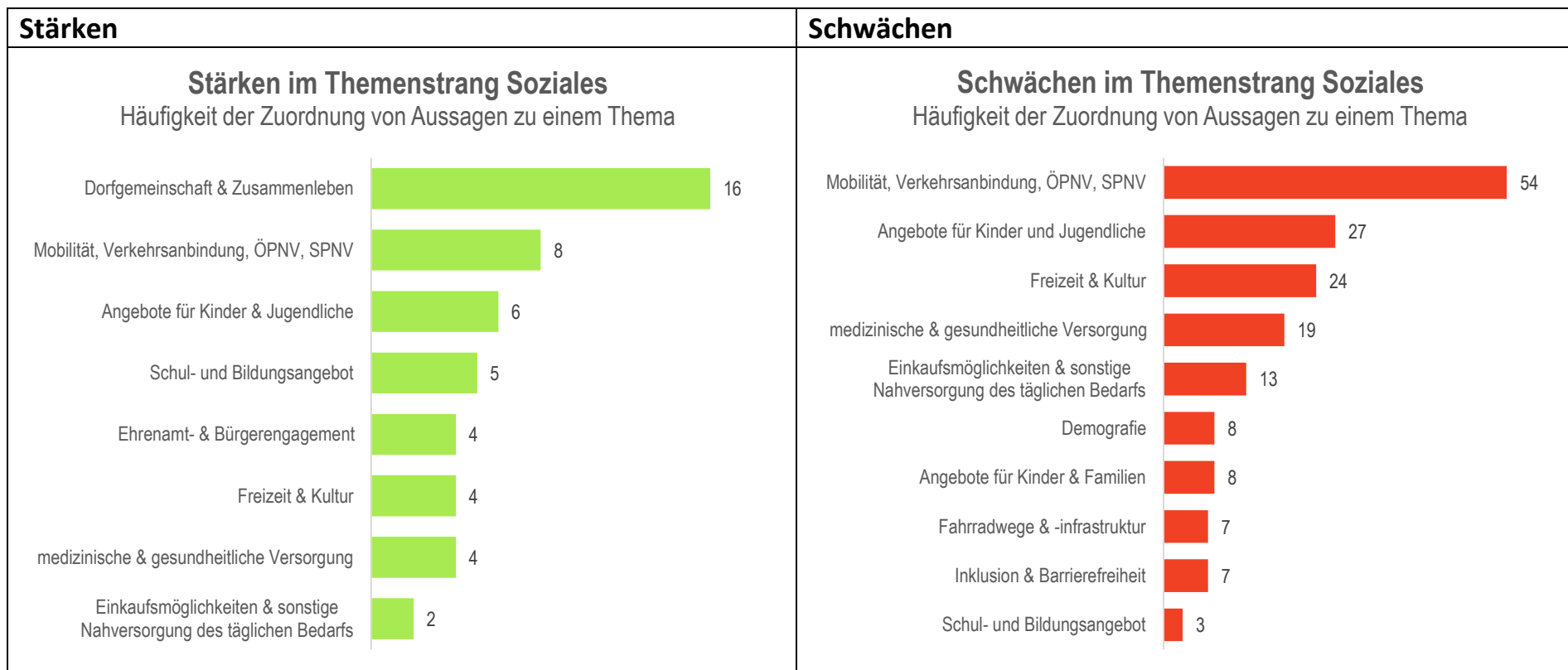


Ergebnisse der SWOT-Analyse im Zusammenhang mit der Fortschreibung des regionalen Entwicklungskonzeptes „Wesermarsch in Bewegung“ für die Förderperiode 2023 bis 2027

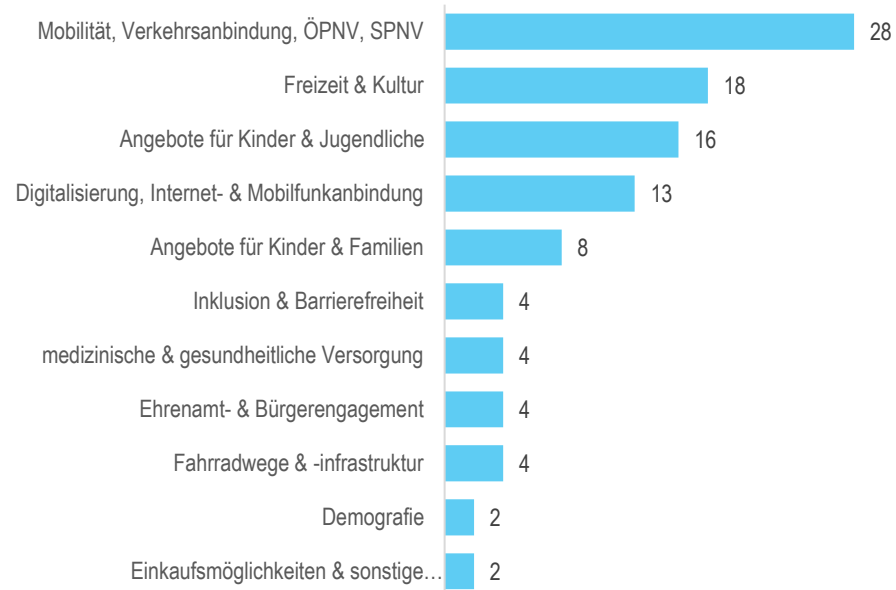
Themenstrang: Soziales



Chancen

Chancen im Themenstrang Soziales

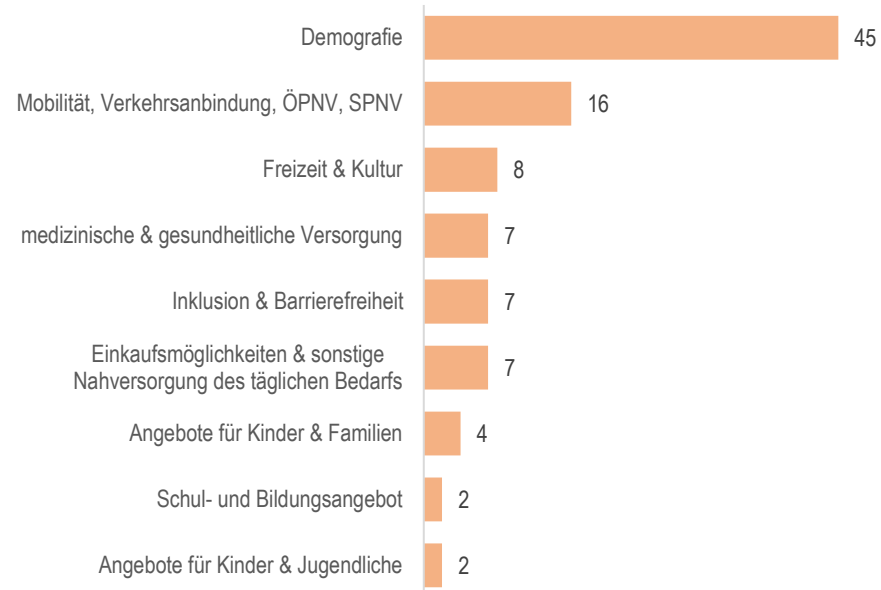
Häufigkeit der Zuordnung von Aussagen zu einem Thema



Risiken

Risiken im Themenstrang Soziales

Häufigkeit der Zuordnung von Aussagen zu einem Thema



Thema	Stärken	Schwächen	Chancen	Risiken
Dorfgemeinschaft, Zusammenleben, Ehrenamt- & Bürgerengagement	<ul style="list-style-type: none"> • Gesundes Wohnumfeld: zugängliche freundliche Menschen, familiär • Dörfliche Strukturen • Relativ guter sozialer Zusammenhalt und großes Bürgerengagement • Zusammenhalt in Bevölkerung und Kommunen • Eine noch geringe Kriminalität im Gegensatz zu Großstädten • Durch Ehrenamt getragene Initiativen • Viel Bürgerengagement, engagierte Menschen • Engagierte Vereine / starkes Vereinsleben 	<ul style="list-style-type: none"> • Verkrustete Vereinsstrukturen 	<ul style="list-style-type: none"> • Ehrenamt stärken, fördern (Schule, KITA Krippe) • Potentiale nutzen: Ruheständler in Projekten der Einrichtungen einbinden • Vernetzung zwischen den Menschen, die bereit sich zu engagieren fördern • Menschen die bereit sich zu engagieren stärker aktivieren 	<ul style="list-style-type: none"> •
Angebote für Kinder, Jugendliche & Familien	<ul style="list-style-type: none"> • Familienfreundlicher Landkreis • Skaterpark in Brake • Teilweise gute Jugendarbeit • Immer bessere Entwicklungen für Kinder und Jugendliche 	<ul style="list-style-type: none"> • Zu wenige Angebote für Jugendliche vor Ort • Teilweise wird zu wenig für die Jugendförderung getan • Die Freizeitangebote sind für Jugendliche unattraktiv • Fehlende Angebote für Kinder und Jugendliche • Wenig kulturelles Angebot für Kinder und Jugendliche • Geringe Attraktivität für Jugendliche • Schlechte bzw. unzureichende Betreuungszeiten für Kinder / Kinderganztagsbetreuung • Wenige Kindergarten Plätze in vielen Einrichtungen • Qualität der Kita Betreuung am Wohnort in einigen Einrichtungen mangelhaft • Wege zur Schule und Kindergärten sehr lang, wenn man am Ortsrand wohnt • Abgrenzung zwischen den Gemeinden: Kinder werden mit dem Taxi nach Elsfleth zur Grundschule gefahren, obwohl ein Bus nach Brake fährt. Begründung: andere Gemeinde • Es könnte mehr Skateparks geben • Fehlende Perspektiven für junge Erwachsene und Jugendliche • Die Qualität des Essens ist in einigen Kitas mangelhaft, weil nicht gesund, regional und bio 	<ul style="list-style-type: none"> • Mehr und attraktivere Angebote für Jugendliche, junge Erwachsene schaffen (Freizeit, Kultur und Bildung) • Projekte für Jugendliche und Familien • Den Verein Lassmalrollen e.V. weiter fördern • Skateboard Olympia in der Wesermarsch • Mehr Anlaufpunkte für Jugendliche und Kinder • Stärkere Jugendförderung • Stärkere Beteiligung von Jugendlichen bei Entscheidungen • Erweiterung der Betreuungszeiten für Kinder • Schaffung von Kindergartenplätzen • Mehr und attraktivere Spielplätze für Kinder • Familienfreundlichkeit durch große Schulvielfalt und Kinderbetreuung, Kino, Sportverein, Musikschule, Freizeitangebot, Verkehrsberuhigung • Schaffung von verkehrsberuhigten Bereichen zur Verbesserung der Aufenthaltsqualität für Kinder und Jugendliche • Familien- und Kinderservicebüros 	<ul style="list-style-type: none"> • Geringe Attraktivität für Jugendliche • Attraktivität für junge, berufstätige Familien wird nicht gesteigert • Verspäteter Ausbau von Betreuungsangeboten • Wenig Augenmerk auf die Förderung, Entwicklung und Unterstützung der Kinder und Jugend • Vernachlässigung der Interessen Jugendlicher
Schul- und Bildungsangebot	<ul style="list-style-type: none"> • Weiterführende Schulen am Ort bzw. im Landkreis vorhanden • Bildungsplätze für Kinder • Es gibt viele verschiedene Bildungseinrichtungen 	<ul style="list-style-type: none"> • Sanierungsstau Schulen • Bildungseinrichtungen schlecht ausgestattet • Teilweise schlechte Bildung 	<ul style="list-style-type: none"> • 	<ul style="list-style-type: none"> • Verspäteter Ausbau von Ganztagschulen

Thema	Stärken	Schwächen	Chancen	Risiken
Mobilität, Verkehrsanbindung, ÖPNV & SPNV	<ul style="list-style-type: none"> • Gute Fluss- und Meeressanbindung (Wesersprinter, Strandläufer und Deichläufer) • Gute Fährverbindung nach Bremen und Bremerhaven • Verkehrsgünstig gelegen • Anbindung an Autobahnen vorhanden • Anbindung an Oberzentren vorhanden • Teilweise gut ausgebauter ÖPNV & SPNV (Wesersprinter, Strandläufer, Deichläufer, Bahnhaltelpunkt in Brake und in Lemmwerder) 	<ul style="list-style-type: none"> • Teilweise schlechte oder schlecht ausgebaute Fahrradwege • Schlechte, keine oder lückenhafte Fahrradwege zwischen den Ortschaften • Keine leistungsfähige West-Ost Verbindung innerhalb des Landkreises • Schlechte Anbindung des ÖPNV aus der Fläche an die Bahn im Westen und im Osten • Generell lässt der ÖPNV in der Fläche noch zu wünschen übrig • Die Taktung des ÖPNV ist ausbaufähig („Ein Bus pro Stunde ist schon viel“) • Es müssen lange und weite Wege zurückgelegt werden • Schlecht Verkehrsführung in Nordenham • Zu wenige E-Tankstellen 	<ul style="list-style-type: none"> • Fahrradwege könnten auf niederländisches Niveau gebracht werden • Weitere Verbesserung der Verkehrsanbindung • Ausbau von Ladestationen für E-Autos generell aber vor allem auch im ländlichen Raum. • Bedarfsgerechter ÖPNV • Ausbau und Verbesserung des öffentlichen Verkehrs (2-3 Busverbindung pro Stunde) • Ausbau des öffentlichen Verkehrs in den Nachtstunden • Verbesserung der Anbindung durch die Küstenautobahn A20 • Fähre Eckwarderhörne – Wilhelmshaven • Weitere Ausbau des SPNV: Schaffung einer direkten Verbindung nach Oldenburg von Brake • Radwegenetze mit Nachbarkreisen kombinieren (z. B. Jade mit Varel) 	<ul style="list-style-type: none"> • Verkehrliche Randlage, keine Autobahn, überlastete Bundesstraßen • Mobilität von älteren Menschen • Spritpreise: Man ist in der Wesermarsch auf PKW angewiesen, dies ist bei den Spritpreisen kaum noch unterhaltbar • Siedlungsstrukturell bedingt erschwerte öffentliche Mobilität • Umstieg vom Auto in den ÖPNV nicht möglich im ländlichen Raum wegen unzureichender oder nicht vorhandener Verbindungen • Verlangsamung des Autobahnbaus • Hohes Verkehrsaufkommen • Weite Wege für Schüler
Medizinische & gesundheitliche Versorgung	<ul style="list-style-type: none"> • Gute Krankenhausversorgung durch die beiden Krankenhäuser in der Wesermarsch • Ambulante und stationäre Pflege 	<ul style="list-style-type: none"> • Ärztliche Versorgung in der Fläche ist unzureichend • Gesundheitsversorgung, ärztliche Versorgung, Pflegekräftemangel • Wenige Fachärzte in Nordenham • Fehlende Kinderärzte • Schwache Facharztversorgung in der südlichen Wesermarsch • Unbefriedigende Versorgung mit Entbindungsstationen im Krankenhaus • Hebammenmangel, keine Geburtenhilfe • Es fehlt eine Beratungsstelle für Betroffene von sexualisierter Gewalt 	<ul style="list-style-type: none"> • Ausbau von Gesundheitsangeboten und gesundheitlichen Versorgung • Zusammenarbeit zwischen den Krankenhäusern forcieren, um Potenziale und Synergien zu nutzen • Ausweitung und Verbesserung der Pflege 	<ul style="list-style-type: none"> • Gefährdung der Krankenhausstandorte durch die Konkurrenzsituation und geringe Bettenanzahl • Ärztemangel und Abwanderung von Ärzten • Kliniken ohne wichtige Bereiche zugunsten des wirtschaftlichen Vorteils • Unzureichende Attraktivität für Ärzte aufgrund der räumlichen Lage

Thema	Stärken	Schwächen	Chancen	Risiken
Freizeit, Kultur & Gastronomie	<ul style="list-style-type: none"> • 	<ul style="list-style-type: none"> • kein Nachtleben, wenig (Kultur-) Angebot für junge Erwachsene • Anbindung an essenzielle Infrastruktur im kulturellen Bereich noch nicht allzu gut • Fehlen von öffentlichen Sportfreizeitmöglichkeiten (vereinsungebunden, niedrighschwellig) • Fehlen von attraktiven Freizeitmöglichkeiten • Unzureichende Freizeitangebote (Kino, Disco, Theater, Events, Bowling, Minigolf etc.) • Kein einziges Freibad • Keine attraktiven Gastronomieangebote • Fehlende Sportförderung 	<ul style="list-style-type: none"> • Attraktive öffentliche Sportfreizeitflächen schaffen • Generell Verbesserung der Freizeitangebote • Verbesserung der kulturellen Angebote, Wiederbelebung der Innenstädte • Ausbau / Ausweitung Freizeitangebot inkl. Naturführungen, nachhaltige Events • Künstler aus anderen Ländern in die Wesermarsch holen • Die Gastro- und Kneipenkultur in der Wesermarsch beleben • Vorhandene Kultureinrichtungen und Vereine fördern • Zeitgenössische Kunst • Steigerung des kulturellen Angebots durch Hebung vorhandener Potentiale 	<ul style="list-style-type: none"> • Mangelndes abwechslungsreiches Freizeit- und Kulturangebot • Abwanderung von den wenigen vorhandenen kulturellen Möglichkeiten • Keine Anreize für Kultur und Freizeit • Fehlende Kulturförderung und -einrichtungen • Vernachlässigung der Plattdeutschsprache
Einkaufsmöglichkeiten & sonstige Nahversorgung des täglichen Bedarfs	<ul style="list-style-type: none"> • Gute Versorgung mit Dingen des täglichen Bedarfs in den Städten Nordenham und Brake • Weilweise wichtige Geschäfte in der Nähe 	<ul style="list-style-type: none"> • Rückläufige und zum Teil fehlende Grundversorgung im ländlichen Raum (z. B. Dorfläden, Drogerie) • Mangelnde Einkaufsmöglichkeiten im Landkreis, sodass man für bestimmte Dinge in die Städte Bremen oder Oldenburg fahren muss • Ausdünnung des Einzelhandels und Verlust von Fachgeschäften 	<ul style="list-style-type: none"> • Ländliche Region mit Ausbau von Maßnahmen, Infrastruktur in Dörfern (Dorfläden, Hofcafés usw.) • Einkaufsmöglichkeiten in den Dörfern verbessern, schaffen • Erhalt und Diversität des Einzelhandels fördern 	<ul style="list-style-type: none"> • Mangel an Einkaufsmöglichkeiten in den Innenstädten • Wegfall des Einzelhandels und Schließung weiterer Geschäfte • Zunehmender Leerstand von Geschäften in den Fußgängerzonen
Demografie	<ul style="list-style-type: none"> • 	<ul style="list-style-type: none"> • Überalterung der Bevölkerung • Fortschreitender demografischer Wandel • Wegzug von jungen Erwachsenen und jungen Menschen 	<ul style="list-style-type: none"> • Attraktivität für junge Familien steigern und Zuzug von jungen Familien fördern 	<ul style="list-style-type: none"> • Aus- und Abwanderung der Jugend und junger Erwachsener • Landflucht in die Stadt • Rückgang der Einwohnerzahlen • An die "alternde Gesellschaft" wird nicht gedacht • Überalterung der Bevölkerung • Abwanderung aufgrund fehlender Infrastruktur
Inklusion, Barrierefreiheit & gesellschaftliche Teilhabe	<ul style="list-style-type: none"> • 	<ul style="list-style-type: none"> • Interkulturelle Zusammenarbeit könnte besser sein • Stärkere Integration von Personen in Kultureinrichtungen • Generell mangelnde Integration • Hohe Arbeitslosen- und Verschuldungsquote, hoher Anteil Langzeitarbeitslose • Öffentliche Einrichtungen, wie z. B. Schulen sind zum Teil nicht barrierefrei (BBS Elsflth) • Isolation von Menschen 	<ul style="list-style-type: none"> • Potenziale durch Neubürgerinnen nutzen • Verbesserung der sozialen Versorgungslage • Weitere Integrationsprojekte anstoßen • Koordinierungsstelle für Frauen und Wirtschaft 	<ul style="list-style-type: none"> • Mangelnde Integration • Anstieg von Kriminalität/ Verrohung der Gesellschaft • Zu viel Alkohol und Drogenkonsum • Leute auf der Straße die keine Perspektiven haben • Zunehmend rechte Wählerschaft